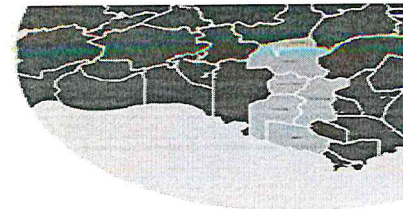




CPSMJN
Consortio Público de Saúde
da Microrregião de Juazeiro do Norte



EDITAL DE PUBLICAÇÃO

A DIRETORIA EXECUTIVA DO CONSORCIO PÚBLICO DE SAÚDE DA MICRORREGIÃO DE JUAZEIRO DO NORTE, Estado do Ceará, a Cidadã Francisco Samuel da Silva, em pleno exercício do cargo e no uso competente de suas atribuições, notadamente as conferidas pelo art. 28, Inciso X, da Constituição do Estado do Ceará, **RESOLVE** publicar mediante afixação nos locais de amplo acesso do público em geral no âmbito dos Municípios de Barbalha, Juazeiro do Norte, Missão Velha, Jardim, Caririçu e Granjeiro, e no site www.cpsmjazeirodonorte.ce.gov.br o **RELATÓRIO RESUMIDO DA EXECUÇÃO ORÇAMENTÁRIA - RREO**, atinente ao **4º BIMESTRE (Julho a Agosto)** do Exercício Financeiro de 2021.

PUBLIQUE-SE, DIVULGUE-SE, CUMPRA-SE.

Diretoria Executiva do CPSMJN, em 15 de Setembro de 2021.

Francisco Samuel da Silva
DIRETOR ADMINISTRATIVO FINANCEIRO

RECEITAS ORÇAMENTÁRIAS	PREVISÃO INICIAL	PREVISÃO ATUALIZADA (a)	RECEITAS REALIZADAS			SALDO A REALIZAR (a-c)	
			NO BIMESTRE (b)	% b/a	ATÉ O BIMESTRE (c)		% c/a
RECEITAS (exceto intra-orçamentárias) (1)	12.821.448,84	12.821.448,84	1.809.316,70	14,11	7.060.510,68	5.760.938,16	
RECEITAS CORRENTES	12.821.448,84	12.821.448,84	1.809.316,70	14,11	7.060.510,68	5.760.938,16	
IMPOSTOS, TAXAS E CONTRIBUIÇÕES DE MELHORIA	0,00	0,00	0,00	0,00	0,00	0,00	
Impostos	0,00	0,00	0,00	0,00	0,00	0,00	
Taxas	0,00	0,00	0,00	0,00	0,00	0,00	
Contribuição de melhoria	0,00	0,00	0,00	0,00	0,00	0,00	
CONTRIBUIÇÕES	0,00	0,00	0,00	0,00	0,00	0,00	
Contribuições sociais	0,00	0,00	0,00	0,00	0,00	0,00	
Contribuições econômicas	0,00	0,00	0,00	0,00	0,00	0,00	
Contribuição para entidades privadas de serviços social e de formação profissional.	0,00	0,00	0,00	0,00	0,00	0,00	
Contribuição para o custeio do serviço de iluminação pública	0,00	0,00	0,00	0,00	0,00	0,00	
RECEITA PATRIMONIAL	25.200,00	25.200,00	1.347,77	5,35	2.318,50	22.881,50	
Exploração do Patrimônio Imobiliário do Estado	0,00	0,00	0,00	0,00	0,00	0,00	
Valores mobiliários	25.200,00	25.200,00	1.347,77	5,35	2.318,50	22.881,50	
Delegação de Serviços Públicos Mediante Concessão ou Permissão, Autorização ou Licença.	0,00	0,00	0,00	0,00	0,00	0,00	
Exploração de Recursos Naturais,	0,00	0,00	0,00	0,00	0,00	0,00	
Exploração do Patrimônio Intangível.	0,00	0,00	0,00	0,00	0,00	0,00	
Cessão de Direitos.	0,00	0,00	0,00	0,00	0,00	0,00	
Demais Receitas Patrimoniais.	0,00	0,00	0,00	0,00	0,00	0,00	
RECEITA AGROPECUÁRIA	0,00	0,00	0,00	0,00	0,00	0,00	
RECEITA INDUSTRIAL	0,00	0,00	0,00	0,00	0,00	0,00	
RECEITA DE SERVIÇOS	0,00	0,00	0,00	0,00	0,00	0,00	
Serviços Administrativos e Comerciais Gerais	0,00	0,00	0,00	0,00	0,00	0,00	
Serviços e Atividades Referentes à Navegação e ao Transporte	0,00	0,00	0,00	0,00	0,00	0,00	
Serviços e Atividades Referentes à Saúde	0,00	0,00	0,00	0,00	0,00	0,00	
Serviços e Atividades Financeiras	0,00	0,00	0,00	0,00	0,00	0,00	
Outros Serviços	0,00	0,00	0,00	0,00	0,00	0,00	
TRANSFERÊNCIAS CORRENTES	12.536.248,84	12.536.248,84	1.752.344,32	13,98	6.837.162,66	5.699.086,18	

Transferências da União e de suas Entidades e de suas Entidades	2.227.200,00	2.227.200,00	45.600,00	2,05	273.600,00	12,28	1.953.600,00
Transferências dos Estados e do Distrito Federal e de suas Entidades	4.109.889,41	4.109.889,41	684.981,54	16,67	2.397.435,43	58,33	1.712.453,98
Transferências dos Municípios e de suas Entidades	6.199.159,43	6.199.159,43	1.021.762,78	16,48	4.166.127,23	67,20	2.033.032,20
Transferências de Instituições Privadas	0,00	0,00	0,00	0,00	0,00	0,00	0,00
Transferências de Outras Instituições Públicas	0,00	0,00	0,00	0,00	0,00	0,00	0,00
Transferências do Exterior	0,00	0,00	0,00	0,00	0,00	0,00	0,00
Transferências de Pessoas Físicas	0,00	0,00	0,00	0,00	0,00	0,00	0,00
Transferências Provenientes de Depósitos Não Identificados	0,00	0,00	0,00	0,00	0,00	0,00	0,00
OUTRAS RECEITAS CORRENTES	260.000,00	260.000,00	55.624,61	21,39	221.029,52	85,01	38.970,48
Multas Administrativas, Contratuais e Judiciais	0,00	0,00	0,00	0,00	0,00	0,00	0,00
Indenizações, Restituições e Ressarcimentos	40.000,00	40.000,00	8.789,95	21,97	34.781,26	86,95	5.218,74
Bens, Direitos e Valores Incorporados ao Patrimônio Público	0,00	0,00	0,00	0,00	0,00	0,00	0,00
Demais Receitas Correntes	220.000,00	220.000,00	46.834,66	21,29	186.248,26	84,66	33.751,74
RECEITAS DE CAPITAL	0,00	0,00	0,00	0,00	0,00	0,00	0,00
OPERÇÕES DE CREDITO	0,00	0,00	0,00	0,00	0,00	0,00	0,00
Operações de crédito - Mercado Interno	0,00	0,00	0,00	0,00	0,00	0,00	0,00
Operações de crédito - Mercado Externo	0,00	0,00	0,00	0,00	0,00	0,00	0,00
ALIENAÇÃO DE BENS	0,00	0,00	0,00	0,00	0,00	0,00	0,00
Alienação de Bens Móveis	0,00	0,00	0,00	0,00	0,00	0,00	0,00
Alienação de Bens Imóveis	0,00	0,00	0,00	0,00	0,00	0,00	0,00
Alienação de Bens Intangíveis	0,00	0,00	0,00	0,00	0,00	0,00	0,00
AMORTIZACIONES DE EMPRÉSTIMOS	0,00	0,00	0,00	0,00	0,00	0,00	0,00
TRANSFERÊNCIAS DE CAPITAL	0,00	0,00	0,00	0,00	0,00	0,00	0,00
Transferências da União e de suas Entidades e de suas Entidades	0,00	0,00	0,00	0,00	0,00	0,00	0,00
Transferências dos Estados e do Distrito Federal e de suas Entidades	0,00	0,00	0,00	0,00	0,00	0,00	0,00
Transferências dos Municípios e de suas Entidades	0,00	0,00	0,00	0,00	0,00	0,00	0,00
Transferências de Instituições Privadas	0,00	0,00	0,00	0,00	0,00	0,00	0,00
Transferências de Outras Instituições Públicas	0,00	0,00	0,00	0,00	0,00	0,00	0,00
Transferências do Exterior	0,00	0,00	0,00	0,00	0,00	0,00	0,00
Transferências de Pessoas Físicas	0,00	0,00	0,00	0,00	0,00	0,00	0,00
Transferências Provenientes de Depósitos Não Identificados	0,00	0,00	0,00	0,00	0,00	0,00	0,00
OUTRAS RECEITAS DE CAPITAL	0,00	0,00	0,00	0,00	0,00	0,00	0,00
Integralização do Capital Social	0,00	0,00	0,00	0,00	0,00	0,00	0,00
Remuneração das Disponibilidades do Tesouro	0,00	0,00	0,00	0,00	0,00	0,00	0,00

[Handwritten signature]

[Handwritten signature]

RECEITAS	RESGATE DE TÍTULOS DO TESOURO		DEMAIS RECEITAS DE CAPITAL		RECEITAS (INTRA-ORÇAMENTÁRIAS) (II)		RECEITAS (I + II)		RECEITAS (I + II)		RECEITAS (I + II)	
	0,00	0,00	0,00	0,00	0,00	0,00	0,00	0,00	0,00	0,00	0,00	0,00
RECEITAS (I + II)	0,00	0,00	0,00	0,00	0,00	0,00	0,00	0,00	0,00	0,00	0,00	0,00
SUBTOTAL DAS RECEITAS (III) = (I + II)	12.821.448,84	12.821.448,84	1.809.316,70	14,11	7.060.510,68	55,07	5.760.938,16					
OPERAÇÕES DE CRÉDITO / REFINANCIAMENTO (IV)												
OPERAÇÕES DE CRÉDITO - MERCADO INTERNO												
Mobiliária												
Contratual												
OPERAÇÕES DE CRÉDITO - MERCADO EXTERNO												
Mobiliária												
Contratual												
TOTAL DAS RECEITAS (V) = (III + IV)	12.821.448,84	12.821.448,84	1.809.316,70	14,11	7.060.510,68	55,07	5.760.938,16					
DÉFICIT (VI) (I)	-	-	-	-	208.611,59	-	-					
TOTAL COM DÉFICIT (VII) = (V+VI)	12.821.448,84	12.821.448,84	1.809.316,70	14,11	7.269.122,27	55,07	5.552.326,57					
SALDOS DE EXERCÍCIOS ANTERIORES	0,00	0,00	-	-	0,00	-	-					
Recursos arrecadados em exercícios anteriores - RPPS	0,00	0,00	-	-	-	-	-					
Superávit financeiro	-	-	-	-	0,00	-	-					
DESPESAS ORÇAMENTÁRIAS	DOTAÇÃO INICIAL (d)	DOTAÇÃO ATUALIZADA (e)	DESPESAS EMPENHADAS		DESPESAS LIQUIDADAS		SALDO		DESPESAS PAGAS ATÉ O BIMESTRE (j)			
			NO BIMESTRE	ATÉ O BIMESTRE (f)	NO BIMESTRE	ATÉ O BIMESTRE (h)	NO BIMESTRE	ATÉ O BIMESTRE (i)=(e-h)				
DESPESAS (exceto intr	12.821.448,84	12.821.448,84	1.272.062,89	9.325.274,84	2.129.128,95	7.269.122,27	5.552.326,57	6.498.883,68				
orçamentárias)(VIII)	11.462.309,76	11.840.509,76	1.132.883,13	8.831.881,97	2.014.148,27	6.929.950,33	4.910.559,43	6.166.320,74				
DESPESAS CORRENTES	6.495.804,00	6.965.304,00	572.861,89	5.859.921,89	1.466.681,91	4.831.952,26	2.133.351,74	4.245.329,08				
Pessoal e encargos so	0,00	0,00	0,00	0,00	0,00	0,00	0,00	0,00				
Juros e encargos da d	4.966.505,76	4.875.205,76	560.021,24	2.971.960,08	547.466,36	2.097.998,07	2.777.207,69	1.920.991,66				
Outras despesas corre	1.359.139,08	980.939,08	139.179,76	493.392,87	114.980,68	339.171,94	641.767,14	332.562,94				
DESPESAS DE CAPITAL												

Investimentos	964.139,08	535.939,08	4.229,00	48.442,11	487.496,97	6.609,00	46.142,11	489.796,97	39.533,11
Amortização de dívida	395.000,00	445.000,00	134.950,76	444.950,76	49,74	108.371,68	293.029,83	151.970,17	293.029,83
Reserva de Contingenci	0,00	0,00	0,00	0,00	0,00	0,00	0,00	0,00	0,00
DESPESAS (intra-orçamentárias)(IX)	0,00	0,00	0,00	0,00	0,00	0,00	0,00	0,00	0,00
SUBTOTAL DAS DESPESAS(X)=(VIII+IX)	12.821.448,84	12.821.448,84	1.272.062,89	9.325.274,84	3.496.174,00	2.129.128,95	7.269.122,27	5.552.326,57	6.498.883,68
AMORTIZAÇÃO DA DÍVIDA REFINANCIAMENTO (XI) AMORT. DA DÍVIDA INT Dívida mobiliária Dívida contratual AMORT. DA DÍVIDA EXT Dívida mobiliária Dívida contratual									
TOTAL DAS DESPESAS (XII)=(X+XI)	12.821.448,84	12.821.448,84	1.272.062,89	9.325.274,84	3.496.174,00	2.129.128,95	7.269.122,27	5.552.326,57	6.498.883,68
SUPERAVIT (XIII)	-	-	-	-	-	-	0,00	-	561.627,00
TOTAL COM SUPERAVIT (XIV)=(XII+XIII)	12.821.448,84	12.821.448,84	1.272.062,89	9.325.274,84	3.496.174,00	2.129.128,95	7.269.122,27	5.552.326,57	6.498.883,68
RESERVA DO RPPS	0,00	0,00	0,00	0,00	0,00	0,00	0,00	0,00	0,00

FONTE: SISTEMA: Aspec Informática - UNIDADE RESPONSÁVEL: Consórcio Púb. Saúde da Micro.de Juazeiro do Norte - DATA DA EMISSÃO: 15/09/2021 - HORA DA EMISSÃO: 14:45:33
(1) O déficit será apurado pela diferença entre a receita realizada e a despesa liquidada nos cinco primeiros bimestres e a despesa empenhada no último bimestre.





NOTA:

RECEITAS INTRA-ORÇAMENTÁRIAS	PREVISÃO INICIAL	PREVISÃO ATUALIZADA (a)	RECEITAS REALIZADAS			SALDO A REALIZAR (a-c)
			NO BIMESTRE (b)	% b/a	ATÉ O BIMESTRE (c)	
RECEITAS (intra-orçamentárias) (II)	0,00	0,00	0,00	0,00	0,00	0,00

RECEITAS CORRENTES	0,00	0,00	0,00	0,00	0,00	0,00	0,00	0,00	0,00	0,00
IMPOSTOS, TAXAS E CONTRIBUIÇÕES DE MELHORIA	0,00	0,00	0,00	0,00	0,00	0,00	0,00	0,00	0,00	0,00
Impostos	0,00	0,00	0,00	0,00	0,00	0,00	0,00	0,00	0,00	0,00
Taxas	0,00	0,00	0,00	0,00	0,00	0,00	0,00	0,00	0,00	0,00
Contribuição de melhoria	0,00	0,00	0,00	0,00	0,00	0,00	0,00	0,00	0,00	0,00
CONTRIBUIÇÕES	0,00	0,00	0,00	0,00	0,00	0,00	0,00	0,00	0,00	0,00
Contribuições sociais	0,00	0,00	0,00	0,00	0,00	0,00	0,00	0,00	0,00	0,00
Contribuições econômicas	0,00	0,00	0,00	0,00	0,00	0,00	0,00	0,00	0,00	0,00
Contribuição para entidades privadas de serviços social e de formação profissional.	0,00	0,00	0,00	0,00	0,00	0,00	0,00	0,00	0,00	0,00
Contribuição para o custeio do serviço de iluminação pública	0,00	0,00	0,00	0,00	0,00	0,00	0,00	0,00	0,00	0,00
RECEITA PATRIMONIAL	0,00	0,00	0,00	0,00	0,00	0,00	0,00	0,00	0,00	0,00
Exploração do Patrimônio Imobiliário do Estado	0,00	0,00	0,00	0,00	0,00	0,00	0,00	0,00	0,00	0,00
Valores mobiliários	0,00	0,00	0,00	0,00	0,00	0,00	0,00	0,00	0,00	0,00
Delegação de Serviços Públicos Mediante Concessão, Permissão, Autorização ou Licença.	0,00	0,00	0,00	0,00	0,00	0,00	0,00	0,00	0,00	0,00
Exploração de Recursos Naturais.	0,00	0,00	0,00	0,00	0,00	0,00	0,00	0,00	0,00	0,00
Exploração do Patrimônio Intangível.	0,00	0,00	0,00	0,00	0,00	0,00	0,00	0,00	0,00	0,00
Cessão de Direitos.	0,00	0,00	0,00	0,00	0,00	0,00	0,00	0,00	0,00	0,00
Demais Receitas Patrimoniais.	0,00	0,00	0,00	0,00	0,00	0,00	0,00	0,00	0,00	0,00
RECEITA AGROPECUÁRIA	0,00	0,00	0,00	0,00	0,00	0,00	0,00	0,00	0,00	0,00
RECEITA INDUSTRIAL	0,00	0,00	0,00	0,00	0,00	0,00	0,00	0,00	0,00	0,00
RECEITA DE SERVIÇOS	0,00	0,00	0,00	0,00	0,00	0,00	0,00	0,00	0,00	0,00
Serviços Administrativos e Comerciais Gerais	0,00	0,00	0,00	0,00	0,00	0,00	0,00	0,00	0,00	0,00
Serviços e Atividades Referentes à Navegação e ao Transporte	0,00	0,00	0,00	0,00	0,00	0,00	0,00	0,00	0,00	0,00
Serviços e Atividades Referentes à Saúde	0,00	0,00	0,00	0,00	0,00	0,00	0,00	0,00	0,00	0,00
Serviços e Atividades Financeiras	0,00	0,00	0,00	0,00	0,00	0,00	0,00	0,00	0,00	0,00
Outros Serviços	0,00	0,00	0,00	0,00	0,00	0,00	0,00	0,00	0,00	0,00
TRANSFERÊNCIAS CORRENTES	0,00	0,00	0,00	0,00	0,00	0,00	0,00	0,00	0,00	0,00
Transferências da União e de suas Entidades	0,00	0,00	0,00	0,00	0,00	0,00	0,00	0,00	0,00	0,00
Transferências dos Estados e do Distrito Federal e de suas Entidades.	0,00	0,00	0,00	0,00	0,00	0,00	0,00	0,00	0,00	0,00
Transferências dos Municípios e de suas Entidades	0,00	0,00	0,00	0,00	0,00	0,00	0,00	0,00	0,00	0,00
Transferências de Instituições Privadas	0,00	0,00	0,00	0,00	0,00	0,00	0,00	0,00	0,00	0,00
Transferências de Outras Instituições Públicas	0,00	0,00	0,00	0,00	0,00	0,00	0,00	0,00	0,00	0,00
Transferências do Exterior	0,00	0,00	0,00	0,00	0,00	0,00	0,00	0,00	0,00	0,00
Transferências de Pessoas Físicas	0,00	0,00	0,00	0,00	0,00	0,00	0,00	0,00	0,00	0,00

Transferências Provenientes de Depósitos Não Identificados	0,00	0,00	0,00	0,00	0,00	0,00	0,00	0,00	0,00
OUTRAS RECEITAS CORRENTES	0,00	0,00	0,00	0,00	0,00	0,00	0,00	0,00	0,00
Multas Administrativas, Contratuais e Judiciais	0,00	0,00	0,00	0,00	0,00	0,00	0,00	0,00	0,00
Indenizações, Restituições e Ressarcimentos	0,00	0,00	0,00	0,00	0,00	0,00	0,00	0,00	0,00
Bens, Direitos e Valores Incorporados ao Patrimônio Público	0,00	0,00	0,00	0,00	0,00	0,00	0,00	0,00	0,00
Demais Receitas Correntes	0,00	0,00	0,00	0,00	0,00	0,00	0,00	0,00	0,00
RECEITAS DE CAPITAL	0,00	0,00	0,00	0,00	0,00	0,00	0,00	0,00	0,00
OPERAÇÕES DE CRÉDITO	0,00	0,00	0,00	0,00	0,00	0,00	0,00	0,00	0,00
Operações de crédito - Mercado Interno	0,00	0,00	0,00	0,00	0,00	0,00	0,00	0,00	0,00
Operações de crédito - Mercado Externo	0,00	0,00	0,00	0,00	0,00	0,00	0,00	0,00	0,00
ALIEIÇÃO DE BENS	0,00	0,00	0,00	0,00	0,00	0,00	0,00	0,00	0,00
Alienação de Bens Móveis	0,00	0,00	0,00	0,00	0,00	0,00	0,00	0,00	0,00
Alienação de Bens Imóveis	0,00	0,00	0,00	0,00	0,00	0,00	0,00	0,00	0,00
Alienação de Bens Intangíveis	0,00	0,00	0,00	0,00	0,00	0,00	0,00	0,00	0,00
AMORTIZAÇÕES DE EMPRÉSTIMOS	0,00	0,00	0,00	0,00	0,00	0,00	0,00	0,00	0,00
TRANSFERÊNCIAS DE CAPITAL	0,00	0,00	0,00	0,00	0,00	0,00	0,00	0,00	0,00
Transferências da União e de suas Entidades	0,00	0,00	0,00	0,00	0,00	0,00	0,00	0,00	0,00
Transferências dos Estados e do Distrito Federal e de suas Entidades	0,00	0,00	0,00	0,00	0,00	0,00	0,00	0,00	0,00
Transferências dos Municípios e de suas Entidades	0,00	0,00	0,00	0,00	0,00	0,00	0,00	0,00	0,00
Transferências de Instituições Privadas	0,00	0,00	0,00	0,00	0,00	0,00	0,00	0,00	0,00
Transferências de Outras Instituições Públicas	0,00	0,00	0,00	0,00	0,00	0,00	0,00	0,00	0,00
Transferências do Exterior	0,00	0,00	0,00	0,00	0,00	0,00	0,00	0,00	0,00
Transferências de Pessoas Físicas	0,00	0,00	0,00	0,00	0,00	0,00	0,00	0,00	0,00
Transferências Provenientes de Depósitos Não Identificados	0,00	0,00	0,00	0,00	0,00	0,00	0,00	0,00	0,00
OUTRAS RECEITAS DE CAPITAL	0,00	0,00	0,00	0,00	0,00	0,00	0,00	0,00	0,00
Integralização do Capital Social	0,00	0,00	0,00	0,00	0,00	0,00	0,00	0,00	0,00
Remuneração das Disponibilidades do Tesouro	0,00	0,00	0,00	0,00	0,00	0,00	0,00	0,00	0,00
Resgate de Títulos do Tesouro	0,00	0,00	0,00	0,00	0,00	0,00	0,00	0,00	0,00
Demais Receitas de Capital	0,00	0,00	0,00	0,00	0,00	0,00	0,00	0,00	0,00

DESPESAS INTRA-ORÇAMENTÁRIAS	DOTAÇÃO INICIAL (d)	DOTAÇÃO ATUALIZADA (e)	DESPESAS EMPENHADAS		SALDO (g)=(e-f)	DESPESAS LIQUIDADAS		SALDO (i)=(e-h)	DESPESAS PAGAS ATÉ O BIMESTRE (j)
			NO BIMESTRE	ATÉ O BIMESTRE (f)		NO BIMESTRE	ATÉ O BIMESTRE (h)		
DESPESAS (intra- orçamentárias)(ix)	0,00	0,00	0,00	0,00	0,00	0,00	0,00	0,00	0,00
DESPESAS CORRENTES	0,00	0,00	0,00	0,00	0,00	0,00	0,00	0,00	0,00
Pessoal e encargos so	0,00	0,00	0,00	0,00	0,00	0,00	0,00	0,00	0,00
Juros e encargos da d	0,00	0,00	0,00	0,00	0,00	0,00	0,00	0,00	0,00
Outras despesas corre	0,00	0,00	0,00	0,00	0,00	0,00	0,00	0,00	0,00
DESPESAS DE CAPITAL	0,00	0,00	0,00	0,00	0,00	0,00	0,00	0,00	0,00

 GUILHERME SAMPAIO SAMPAIVA PRESIDENTE DO CONSORCIO	 CICLOS - CONTABILIDADE S/S LTDA CRC-CE/000847/0-2
 FRANCISCO SAMUEL DA SILVA DIRETOR ADMINISTRATIVO FINANCEIRO	 CICLOS - CONTABILIDADE S/S LTDA ASSESSORIA CONTROLE INTERNO

FUNÇÃO / SUBFUNÇÃO	DOTAÇÃO INICIAL	DOTAÇÃO ATUALIZADA (a)	DESPESAS EMPENHADAS		SALDO (c) = (a-b)	DESPESAS LIQUIDADAS		SALDO (e) = (a-d)
			NO BIMESTRE	ATÉ 0 BIMESTRE (b)		% (b/total)	NO BIMESTRE	
DESPESAS (EXCETO INTRA-ORÇAMENTARIAS) (I)	12.821.448,84	12.821.448,84	1.272.062,89	9.325.274,84	3.496.174,00	2.129.128,95	7.269.122,27	5.552.326,57
SAÚDE	12.821.448,84	12.821.448,84	1.272.062,89	9.325.274,84	3.496.174,00	2.129.128,95	7.269.122,27	5.552.326,57
Assistência Hospitalar e A	11.298.044,84	11.145.544,84	833.750,80	7.737.545,61	3.387.999,23	1.788.666,42	6.202.972,46	4.942.572,38
Administração Geral	1.523.404,00	1.675.904,00	438.312,09	1.567.729,23	108.174,77	340.462,53	1.066.149,81	609.754,19
DESPESAS (INTRA-ORÇAMENTARIAS) (II)	0,00	0,00	0,00	0,00	0,00	0,00	0,00	0,00
TOTAL (III) = (I + II)	12.821.448,84	12.821.448,84	1.272.062,89	9.325.274,84	3.496.174,00	2.129.128,95	7.269.122,27	5.552.326,57

FONTE: SISTEMA: Aspec Informática - UNIDADE RESPONSÁVEL: Consórcio Pùb. Saúde da Micro.de Juazeiro do Norte - DATA DA EMISSÃO: 15/09/2021 - HORA DA EMISSÃO: 14:46:13

FUNÇÃO / SUBFUNÇÃO - INTRA-ORÇAMENTÁRIAS (II)	DOTAÇÃO INICIAL	DOTAÇÃO ATUALIZADA (a)	DESPESAS EMPENHADAS		SALDO (c) = (a-b)	DESPESAS LIQUIDADAS		SALDO (e) = (a-d)
			NO BIMESTRE	ATÉ O BIMESTRE (b)		NO BIMESTRE	ATÉ O BIMESTRE (d)	
				% (b/total)			% (d/total)	
DESPESAS (INTRA-ORÇAMENTÁRIAS) (II)	0,00	0,00	0,00	0,00	0,00	0,00	0,00	0,00

FONTE: SISTEMA: Aspec Informática - UNIDADE RESPONSÁVEL: Consórcio Púb. Saúde da Micro.de Juazeiro do Norte - DATA DA EMISSÃO: 15/09/2021 - HORA DA EMISSÃO: 14:46:13

GUILHERME SAMPAIO SARAIVA
 PRESIDENTE DO CONSÓRCIO

CICLOS - CONTABILIDADE S/S LTDA
 CRC-CE-000847/0-2

FRANCISCO SAMUEL DA SILVA
 DIRETOR ADMINISTRATIVO-FINANCEIRO

CICLOS - CONTABILIDADE S/S LTDA
 ASSESSORIA CONTROLE INTERNO

ESPECIFICAÇÃO	EVOLUÇÃO DA RECEITA REALIZADA NOS ÚLTIMOS 12 MESES											
	Set/2020	Out/2020	Nov/2020	Dez/2020	Jan/2021	Fev/2021	Mar/2021					
RECEITAS CORRENTES (I)	736.178,14	952.127,32	823.705,72	1.064.577,69	597.301,29	28.582,83	1.069.154,17					
Impostos, Taxas e Contribuições de Melhoria	0,00	0,00	0,00	0,00	0,00	0,00	0,00					
IPTU	0,00	0,00	0,00	0,00	0,00	0,00	0,00					
ISS	0,00	0,00	0,00	0,00	0,00	0,00	0,00					
ITBI	0,00	0,00	0,00	0,00	0,00	0,00	0,00					
IRRF	0,00	0,00	0,00	0,00	0,00	0,00	0,00					
Outros Impostos, Taxas e Contribuições	0,00	0,00	0,00	0,00	0,00	0,00	0,00					
Contribuições	0,00	0,00	0,00	0,00	0,00	0,00	0,00					
Receita Patrimonial	55,87	76,96	70,35	47,33	19,34	12,48	15,50					
Rendimentos de Aplicação Financeira	55,87	76,96	70,35	47,33	19,34	12,48	15,50					
Outras Receitas Patrimoniais	0,00	0,00	0,00	0,00	0,00	0,00	0,00					
Receita agropecuária	0,00	0,00	0,00	0,00	0,00	0,00	0,00					
Receita Industrial	0,00	0,00	0,00	0,00	0,00	0,00	0,00					
Receita de serviços	0,00	0,00	0,00	0,00	0,00	0,00	0,00					
Transferências correntes	705.052,36	927.678,69	762.517,08	1.035.368,24	566.439,39	0,00	1.045.280,89					
Cota-parte do FPM	0,00	0,00	0,00	0,00	0,00	0,00	0,00					
Cota-parte do ICMS	0,00	0,00	0,00	0,00	0,00	0,00	0,00					
Cota-parte do IPVA	0,00	0,00	0,00	0,00	0,00	0,00	0,00					
Cota-parte do ITR	0,00	0,00	0,00	0,00	0,00	0,00	0,00					
Transferências da LC 87/96	0,00	0,00	0,00	0,00	0,00	0,00	0,00					
Transferências da LC 61/89	0,00	0,00	0,00	0,00	0,00	0,00	0,00					
Transferências do Fundeb	0,00	0,00	0,00	0,00	0,00	0,00	0,00					
Outras transferências correntes	705.052,36	927.678,69	762.517,08	1.035.368,24	566.439,39	0,00	1.045.280,89					
Outras receitas correntes	31.069,91	24.371,67	61.118,29	29.162,12	30.842,56	28.570,35	23.857,78					
DEDUÇÕES (II)	0,00	0,00	0,00	0,00	0,00	0,00	0,00					
Contrib. do servidor para o plano de pr	0,00	0,00	0,00	0,00	0,00	0,00	0,00					
Comp. financ. entre regimes de previdên	0,00	0,00	0,00	0,00	0,00	0,00	0,00					
Dep. de receita para formação do Fundeb	0,00	0,00	0,00	0,00	0,00	0,00	0,00					
RECEITA CORRENTE LÍQUIDA (III)=(I-II)	736.178,14	952.127,32	823.705,72	1.064.577,69	597.301,29	28.582,83	1.069.154,17					
(-) Transferências obrigatórias da União relativas a emendas individuais (art. 166 -A, parágrafo 1º, da CF) (IV)	0,00	0,00	0,00	0,00	0,00	0,00	0,00					

									R\$ 1,00
RREO - ANEXO 3 (LRF, Art.53, inciso I)									
RECEITA CORRENTE LÍQUIDA AJUSTADA PARA CÁLCULO DOS LIMITES DE ENDIVIDAMENTO (V)=(III-IV)	736.178,14	952.127,32	823.705,72	1.064.577,69	597.301,29	28.582,83	1.069.154,17		
(-) Transferências obrigatórias da União relativas às emendas de bancada (art. 166, parágrafo 16, da CF) (VI)	0,00	0,00	0,00	0,00	0,00	0,00	0,00		
RECEITA CORRENTE LÍQUIDA AJUSTADA PARA CÁLCULO DOS LIMITES DA DESPESA COM PESSOAL (VII)=(V-VI)	736.178,14	952.127,32	823.705,72	1.064.577,69	597.301,29	28.582,83	1.069.154,17		

ESPECIFICAÇÃO	EVOLUÇÃO DA RECEITA REALIZADA NOS ÚLTIMOS 12 MESES						TOTAL (ÚLTIMOS 12 MESES)	PREVISÃO ATUALIZADA EXERCÍCIO
	Abr/2021	Mai/2021	Jun/2021	Jul/2021	Ago/2021			
RECEITAS CORRENTES (I)	1.702.035,42	1.316.993,60	537.126,67	1.222.447,19	586.869,51	10.637.099,55	12.821.448,84	
Impostos, Taxas e Contribuições de Melhoria	0,00	0,00	0,00	0,00	0,00	0,00	0,00	
IPTU	0,00	0,00	0,00	0,00	0,00	0,00	0,00	
ISS	0,00	0,00	0,00	0,00	0,00	0,00	0,00	
ITBI	0,00	0,00	0,00	0,00	0,00	0,00	0,00	
IRRF	0,00	0,00	0,00	0,00	0,00	0,00	0,00	
Outros Impostos, Taxas e Contribuições	0,00	0,00	0,00	0,00	0,00	0,00	0,00	
Contribuições	0,00	0,00	0,00	0,00	0,00	0,00	0,00	
Receita Patrimonial	151,86	547,08	224,47	683,33	664,44	2.569,01	25.200,00	
Rendimentos de Aplicação Financeira	151,86	547,08	224,47	683,33	664,44	2.569,01	25.200,00	
Outras Receitas Patrimoniais	0,00	0,00	0,00	0,00	0,00	0,00	0,00	
Receita agropecuária	0,00	0,00	0,00	0,00	0,00	0,00	0,00	
Receita Industrial	0,00	0,00	0,00	0,00	0,00	0,00	0,00	
Receita de serviços	0,00	0,00	0,00	0,00	0,00	0,00	0,00	
Transferências correntes	1.675.133,74	1.287.062,93	510.881,39	1.195.862,93	556.481,39	10.267.779,03	12.536.248,84	
Cota-parte do FPM	0,00	0,00	0,00	0,00	0,00	0,00	0,00	
Cota-parte do ICMS	0,00	0,00	0,00	0,00	0,00	0,00	0,00	
Cota-parte do IPVA	0,00	0,00	0,00	0,00	0,00	0,00	0,00	
Cota-parte do ITR	0,00	0,00	0,00	0,00	0,00	0,00	0,00	
Transferências da LC 87/96	0,00	0,00	0,00	0,00	0,00	0,00	0,00	
Transferências da LC 61/89	0,00	0,00	0,00	0,00	0,00	0,00	0,00	
Transferências do Fundeb	0,00	0,00	0,00	0,00	0,00	0,00	0,00	
Outras transferências correntes	1.675.133,74	1.287.062,93	510.881,39	1.195.862,93	556.481,39	10.267.779,03	12.536.248,84	
Outras receitas correntes	26.729,82	29.383,59	26.020,81	25.900,33	29.723,68	366.751,51	260.000,00	
DEDUÇÕES (II)	0,00	0,00	0,00	0,00	0,00	0,00	0,00	
Contrib. do servidor para o plano de pr	0,00	0,00	0,00	0,00	0,00	0,00	0,00	
Comp. financ. entre regimes de previden	0,00	0,00	0,00	0,00	0,00	0,00	0,00	
Dec. de receita para formação do Fundeb	0,00	0,00	0,00	0,00	0,00	0,00	0,00	
RECEITA CORRENTE LÍQUIDA (III)=(I-II)	1.702.035,42	1.316.993,60	537.126,67	1.222.447,19	586.869,51	10.637.099,55	12.821.448,84	
(-) Transferências obrigatórias da União relativas às emendas Individuais (art. 166 -A, parágrafo 1º, da CF) (IV)	0,00	0,00	0,00	0,00	0,00	0,00	0,00	

Ceará
Microregião de Juazeiro do Norte
Consórcio Púb. Saúde da Micro.de Juazeiro do Norte

RELATÓRIO RESUMIDO DA EXECUÇÃO ORÇAMENTÁRIA
DEMONSTRATIVO DA RECEITA CORRENTE LÍQUIDA
ORÇAMENTO FISCAL E DA SEGURIDADE SOCIAL
4º bimestre de 2021 (até Agosto)

Pag.: 0004

RREO - ANEXO 3 (LRF, Art.53, inciso I)
RECEITA CORRENTE LÍQUIDA AJUSTADA PARA CÁLCULO DOS LIMITES DE ENDEVIDAMENTO
(V)=(III-IV) 1.702.035,42 1.316.993,60 537.126,67 1.222.447,19 586.869,51 10.637.099,55 12.821.448,84 R\$ 1,00

(-) Transferências obrigatórias da União relativas às emendas de bancada (art. 166, parágrafo 16, da CF) (VI) 0,00 0,00 0,00 0,00 0,00 0,00 0,00

RECEITA CORRENTE LÍQUIDA AJUSTADA PARA CÁLCULO DOS LIMITES DA DESPESA COM PESSOAL (VII)=(V-VI) 1.702.035,42 1.316.993,60 537.126,67 1.222.447,19 586.869,51 10.637.099,55 12.821.448,84

FONTE: SISTEMA: Aspec Informática - UNIDADE RESPONSÁVEL: Consórcio Púb. Saúde da Micro.de Juazeiro do Norte - DATA DA EMISSÃO: 15/09/2021 - HORA DA EMISSÃO: 14:46:36

GUILHERME SAMPALHO SARAIVA
PRESIDENTE DO CONSÓRCIO

CICLOS - CONTABILIDADE S/S LTDA
CRC-CE 000847/6-2

FRANCISCO SAMUEL DA SILVA
DIRETOR ADMINISTRATIVO FINANCEIRO

CICLOS - CONTABILIDADE S/S LTDA
ASSESSORIA CONTROLE INTERNO

RELATÓRIO RESUMIDO DA EXECUÇÃO ORÇAMENTÁRIA
 DEMONSTRATIVO DOS RESTOS A PAGAR
 POR NATUREZA

CLASSIFICAÇÃO ECONÔMICA	RESTOS A PAGAR PROCESSADOS			RESTOS A PAGAR NÃO PROCESSADOS		
	INSCRITOS		A PAGAR	INSCRITOS		A PAGAR
	EM EXERCÍCIOS ANTERIORES	EM 31 DE DEZ. EXERC. ANTERIOR		EM EXERCÍCIOS ANTERIORES	EM 31 DE DEZ. EXERC. ANTERIOR	
	PAGOS	CANCELADOS	PAGOS	CANCELADOS	PAGOS	A PAGAR
Função.: 10 - Saúde						
Subfunção.: 122 - Administração Geral						
2018 - 3.3.90.30.00	653,60	0,00	0,00	0,00	0,00	0,00
2019 - 3.3.90.39.00	0,10	0,00	0,00	0,00	0,00	0,00
2020 - 3.1.90.13.00	0,00	5.672,83	5.672,83	0,00	0,00	0,00
2020 - 3.3.90.39.00	0,00	2.370,00	2.370,00	0,00	6.180,00	4.380,00
Total da subfunção	653,70	8.042,83	8.042,83	0,00	11.852,83	4.380,00
Subfunção.: 302 - Assistência Hospitalar e Ambulatoria						
2016 - 3.1.90.11.00	1.405,71	0,00	0,00	0,00	0,00	0,00
2016 - 3.3.90.30.00	46.434,65	0,00	0,00	0,00	0,00	0,00
2016 - 3.3.90.39.00	34.545,14	0,00	0,00	0,00	0,00	0,00
2017 - 3.3.90.14.00	760,00	0,00	0,00	0,00	0,00	0,00
2017 - 3.3.90.30.00	825,08	0,00	0,00	0,00	0,00	0,00
2018 - 3.1.90.04.00	424,24	0,00	0,00	0,00	0,00	0,00
2018 - 3.3.90.30.00	19.486,49	0,00	147,05	0,00	0,00	0,00
2018 - 3.3.90.39.00	600,00	0,00	0,00	0,00	0,00	0,00
2019 - 3.3.90.30.00	6.876,61	0,00	318,80	0,00	0,00	0,00
2019 - 3.3.90.39.00	3.762,66	0,00	0,00	0,00	0,00	0,00
2020 - 3.1.90.04.00	0,00	11.888,36	11.888,36	0,00	0,00	0,00
2020 - 3.1.90.11.00	0,00	104.323,14	104.323,14	0,00	0,00	0,00
2020 - 3.1.90.13.00	0,00	54.940,27	54.940,27	0,00	0,00	0,00
2020 - 3.3.90.30.00	0,00	56.859,81	56.859,81	0,00	0,00	0,00
2020 - 3.3.90.37.00	0,00	19.499,31	17.249,91	0,00	0,00	0,00
2020 - 3.3.90.39.00	0,00	54.869,96	116.317,95	0,00	19.091,98	5.170,00
2020 - 3.3.90.40.00	0,00	1.390,97	1.242,47	0,00	243,47	0,00
2020 - 3.3.90.46.00	0,00	25.000,00	25.000,00	0,00	0,00	0,00
2020 - 3.3.90.92.00	0,00	0,00	4.738,81	0,00	0,00	0,00
2020 - 3.3.90.96.00	0,00	23.146,19	23.146,19	0,00	0,00	0,00
2020 - 4.4.90.52.00	0,00	0,00	1.088,50	0,00	0,00	0,00
Total da subfunção	1.405,71	314.458,85	314.458,85	0,00	11.852,83	4.380,00

[Assinatura]

RELATÓRIO RESUMIDO DA EXECUÇÃO ORÇAMENTÁRIO
 DEMONSTRATIVO DOS RESTOS A PAGAR
 POR NATUREZA

115.120,58	295.058,20	0,00	417.261,26	-7.082,48	0,00	91.922,76	117.037,94	0,00	-25.715,18
115.774,28	303.101,03	0,00	425.304,09	-6.428,78	0,00	103.775,59	125.110,77	0,00	-21.335,18

Total da função

<p>GUILHERME SAMPAIO-SARATVA PRESIDENTE DO CONSÓRCIO</p>	<p>-CICLOS - CONTABILIDADE S/S LTDA CRC-CE-000847/0-2</p>
<p>FRANCISCO SAMUEL DA SILVA DIRETOR ADMINISTRATIVO FINANCEIRO</p>	<p>CICLOS - CONTABILIDADE S/S LTDA ASSESSORIA CONTROLE INTERNO</p>

Ceará
 Microrregião de Juazeiro do Norte
 Consórcio Púb. Saúde da Micro.de Juazeiro do Norte
 DEMONSTRATIVO DAS DESPESAS POR GRUPO DE NATUREZA DE DESPESA E FUNÇÃO/SUBFUNÇÃO

Janeiro a Agosto/2021

FUNÇÃO SUBFUNÇÃO	NATUREZA	VALOR EMPENHADO (NO PERÍODO)	VALOR LIQUIDADADO (NO PERÍODO)	VALOR PAGO (NO PERÍODO)
10 - Saúde				
122 - Administração Geral				
	3.1.90.04.00	0,00	0,00	0,00
	3.1.90.11.00	380.000,00	287.612,30	243.745,50
	3.1.90.13.00	90.000,00	40.399,77	31.315,37
	3.1.90.16.00	25.000,00	0,00	0,00
	3.1.90.91.00	19.750,88	19.750,88	19.750,88
	3.1.90.92.00	0,00	0,00	0,00
	3.1.90.94.00	132.397,04	132.397,04	132.397,04
	3.3.90.14.00	0,00	0,00	0,00
	3.3.90.30.00	8.372,94	6.997,96	6.924,28
	3.3.90.33.00	0,00	0,00	0,00
	3.3.90.35.00	21.500,00	21.500,00	21.500,00
	3.3.90.36.00	0,00	0,00	0,00
	3.3.90.39.00	436.985,61	259.971,56	250.118,36
	3.3.90.40.00	68.772,00	39.128,91	33.307,91
	3.3.90.47.00	0,00	0,00	0,00
	3.3.90.91.00	0,00	0,00	0,00
	3.3.90.92.00	0,00	0,00	0,00
	3.3.90.93.00	0,00	0,00	0,00
	4.4.90.52.00	0,00	0,00	0,00
	4.6.90.71.00	384.950,76	258.391,39	258.391,39
Total da subfunção		1.567.729,23	1.066.149,81	997.450,73
302 - Assistência Hospitalar e Ambulatorial				
	3.1.90.04.00	226.180,00	133.038,25	114.027,88
	3.1.90.11.00	3.400.000,00	2.997.133,85	2.631.765,89
	3.1.90.13.00	1.023.000,00	740.789,25	610.794,55
	3.1.90.16.00	232.000,00	149.236,95	132.749,30
	3.1.90.91.00	0,00	0,00	0,00
	3.1.90.92.00	0,00	0,00	0,00
	3.1.90.94.00	331.593,97	331.593,97	328.782,67
	3.3.90.14.00	0,00	0,00	0,00
	3.3.90.30.00	615.295,27	497.860,40	455.654,47
	3.3.90.32.00	0,00	0,00	0,00
	3.3.90.33.00	0,00	0,00	0,00
	3.3.90.34.00	0,00	0,00	0,00
	3.3.90.35.00	0,00	0,00	0,00
	3.3.90.36.00	89.940,00	44.940,00	44.940,00
	3.3.90.37.00	160.470,24	122.489,72	103.499,46
	3.3.90.39.00	1.239.227,44	871.746,73	798.264,82
	3.3.90.40.00	27.668,00	15.637,41	14.588,18
	3.3.90.46.00	280.000,00	193.996,80	168.465,60
	3.3.90.47.00	0,00	0,00	0,00
	3.3.90.49.00	0,00	0,00	0,00
	3.3.90.91.00	23.120,31	23.120,31	23.120,31
	3.3.90.92.00	608,27	608,27	608,27
	3.3.90.93.00	0,00	0,00	0,00
	3.3.90.96.00	0,00	0,00	0,00
	4.4.90.51.00	0,00	0,00	0,00
	4.4.90.52.00	48.442,11	46.142,11	39.533,11

Ceará
Microrregião de Juazeiro do Norte
Consórcio Púb. Saúde da Micro.de Juazeiro do Norte
DEMONSTRATIVO DAS DESPESAS POR GRUPO DE NATUREZA DE DESPESA E FUNÇÃO/SUBFUNÇÃO

Janeiro a Agosto/2021

FUNÇÃO SUBFUNÇÃO	NATUREZA	VALOR EMPENHADO (NO PERÍODO)	VALOR LIQUIDADO (NO PERÍODO)	VALOR PAGO (NO PERÍODO)
	4.6.90.71.00	60.000,00	34.638,44	34.638,44
Total da subfunção		7.757.545,61	6.202.972,46	5.501.432,95
Total da função		9.325.274,84	7.269.122,27	6.498.883,68
TOTAL GERAL DA DESPESA		9.325.274,84	7.269.122,27	6.498.883,68